RELATÓRIO MENSAL DE ATIVIDADES

LASPRO
CONSULTORES

Este documento é cópia do original, assinado digitalmente por ORESTE NESTOR DE SOUZA LASPRO e Tribunal de Justica do Estado de Sao Paulo, protocolado em 21/03/2023 às 14:02 , sob o número WGRU23701642915
Para conferir o original, acesse o site https://esaj.tjsp.jus.br/pastadigital/pg/abrirConferenciaDocumento.do, informe o processo 1029898-87.2019.8.26.0224 e código AFC5A5B.

LASPRO
CONSULTORES

EXCELENTÍSSIMO SENHOR DOUTOR JUIZ DE DIREITO DA 01ª VARA CÍVEL DA COMARCA DE GUARULHOS DO ESTADO DE SÃO PAULO

Recuperação Judicial
Autos n° 1029898-87.2019.8.26.0224

LASPRO CONSULTORES LTDA., neste ato representada por **ORESTE NESTOR DE SOUZA LASPRO,** nomeada Administradora Judicial nos autos da Recuperação Judicial em epígrafe, requerida por **J & S PLÁSTICOS – EIRELI** e **J & S MANGUEIRAS LTDA.,** vem respeitosamente, à presença de Vossa Excelência, com fulcro no artigo 22, II, alíneas "a" e "c" da Lei n° 11.101/2005 apresentar **Relatório de Atividades das Recuperadas**, referente ao mês de **dezembro de 2022** em conformidade com o Comunicado CG n° 786/2020 – TJ/SP.

72-993.1 CT| AS / MM|RJ2|RC

Fone: +55 11 3211-3010 / Fax: +55 11 3255-3727
R. Major Quedinho, 111 - 18° andar • Centro
01050-030 • São Paulo/SP
lasproconsultores.com.br

Fone: + 39-02 79 47 65 / Fax: + 39-02 78 44 97
Via Visconti di Modrone n° 8/10
20122 • Milão/Itália
edoardoricci.it

Este documento é cópia do original, assinado digitalmente por ORESTE NESTOR DE SOUZA LASPRO e Tribunal de Justica do Estado de Sao Paulo, protocolado em 21/03/2023 às 14:02 , sob o número WGRU23701642915
Para conferir o original, acesse o site https://esaj.tjsp.jus.br/pastadigital/pg/abrirConferenciaDocumento.do, informe o processo 1029898-87.2019.8.26.0224 e código AFC5A5B.

LASPRO
CONSULTORES

Índice

SUMÁRIO EXECUTIVO 5
Anexo I - Eventos Relevantes e Visão Geral das Recuperandas 7
I.1. Eventos Relevantes 7
I.2. Visão Geral 7
Anexo II - Informações Financeiras e Operacionais 8
II.1. J&S PLÁSTICOS EIRELI 8
II.1.1. Principais Movimentações do Balanço Patrimonial e Indicação das Principais Contas Patrimoniais no Ativo e Passivo (Análise Vertical e Horizontal) 8
II.1.1.1. Evolução do Ativo Total 9
II.1.1.2. Evolução do Passivo Total (Endividamento Total) 9
II.1.1.3. Patrimônio Líquido 10
II.1.2. Análise da DRE – Demonstração de Resultado 11
II.1.3. Demonstração dos Fluxos de Caixa 12
II.1.4. Análise por meio de Índices, Indicadores e Instrumentos Financeiros 13
II.1.5. Evolução Mensal de Colaboradores 13
II.2. J&S MANGUEIRAS LTDA 13
II.2.1. Principais Movimentações do Balanço Patrimonial e Indicação das Principais Contas Patrimoniais no Ativo e Passivo (Análise Vertical e Horizontal) 13
II.2.1.1. Evolução do Ativo Total 14
II.2.1.2. Evolução do Passivo Total (Endividamento Total) 14
II.2.1.3. Patrimônio Líquido 15
II.2.2. Análise da DRE – Demonstração de Resultado 15
II.2.3. Demonstração dos Fluxos de Caixa 16
II.2.4. Análise por meio de Índices, Indicadores e Instrumentos Financeiros 16
II.2.5. Posição Mensal de Colaboradores 16

Fone: +55 11 3211-3010 / Fax: +55 11 3255-3727
R. Major Quedinho, 111 - 18° andar • Centro
01050-030 • São Paulo/SP
lasproconsultores.com.br

Fone: + 39-02 79 47 65 / Fax: + 39-02 78 44 97
Via Visconti di Modrone n° 8/10
20122 • Milão/Itália
edoardoricci.it

Este documento é cópia do original, assinado digitalmente por ORESTE NESTOR DE SOUZA LASPRO e Tribunal de Justica do Estado de Sao Paulo, protocolado em 21/03/2023 às 14:02 , sob o número WGRU23701642915
Para conferir o original, acesse o site https://esaj.tjsp.jus.br/pastadigital/pg/abrirConferenciaDocumento.do, informe o processo 1029898-87.2019.8.26.0224 e código AFC5A5B.

LASPRO
CONSULTORES

Anexo III - Acompanhamento do Plano de Recuperação Judicial 17
III.1. Da Forma de Pagamento Homologada 17
III.2. Do Cumprimento do Plano de Recuperação Judicial 18
Anexo IV - Relatório de Diligências Realizadas 19
Anexo V – Pedidos de esclarecimentos ou documentos complementares 20
Anexo VI - Cronograma Processual 21
Anexo VII - Da Conformidade com a Recomendação nº 72, de 19/08/2020 22
Glossário 23

Fone: +55 11 3211-3010 / Fax: +55 11 3255-3727
R. Major Quedinho, 111 - 18º andar • Centro
01050-030 • São Paulo/SP
lasproconsultores.com.br

Fone: + 39-02 79 47 65 / Fax: + 39-02 78 44 97
Via Visconti di Modrone nº 8/10
20122 • Milão/Itália
edoardoricci.it

Este documento é cópia do original, assinado digitalmente por ORESTE NESTOR DE SOUZA LASPRO e Tribunal de Justica do Estado de Sao Paulo, protocolado em 21/03/2023 às 14:02 , sob o número WGRU23701642915
Para conferir o original, acesse o site https://esaj.tjsp.jus.br/pastadigital/pg/abrirConferenciaDocumento.do, informe o processo 1029898-87.2019.8.26.0224 e código AFC5A5B.

LASPRO
CONSULTORES

SUMÁRIO EXECUTIVO

As Recuperandas **J & S PLÁSTICOS – EIRELI** e **J & S MANGUEIRAS LTDA** ajuizaram seus pedidos de Recuperação Judicial em 15 de agosto de 2019 e 01 de outubro de 2019, respectivamente, sendo deferido o seu processamento, em conjunto, em 11 de outubro de 2.019.

O Plano de Recuperação Judicial foi homologado em 11 de maio de 2021. Às fls. 2884/2902, os comprovantes de pagamentos foram acostados aos autos pelas Recuperandas, bem como apresentados administrativamente.

No ano de 2022, a **J&S Plásticos** e **J&S Mangueiras** auferiram margem suficiente para cobrir com os gastos incorridos nesse período, restando, conjuntamente, lucro contábil de R$ 139 mil.

Para financiamento das atividades operacionais, a Recuperanda **J&S Plásticos** utiliza financiamento junto aos seus fornecedores e recebimentos de clientes. Já a empresa **J&S Mangueiras** financia sua atividade, por meio da venda de serviços.

Ademais, as Recuperandas **J & S PLÁSTICOS – EIRELI** e **J & S MANGUEIRAS LTDA**, no mês de dezembro de 2022, apuraram, em conjunto, Patrimônio Líquido negativo (ou passivo a descoberto) no total de R$ 6,6 milhões, sendo que apenas a Recuperanda **J&S Mangueiras** soma Patrimônio Líquido positivo na ordem de R$ 6,6 mil.

Fone: +55 11 3211-3010 / Fax: +55 11 3255-3727
R. Major Quedinho, 111 - 18° andar • Centro
01050-030 • São Paulo/SP
lasproconsultores.com.br

Fone: + 39-02 79 47 65 / Fax: + 39-02 78 44 97
Via Visconti di Modrone n° 8/10
20122 • Milão/Itália
edoardoricci.it

Este documento é cópia do original, assinado digitalmente por ORESTE NESTOR DE SOUZA LASPRO e Tribunal de Justica do Estado de Sao Paulo, protocolado em 21/03/2023 às 14:02 , sob o número WGRU23701642915
Para conferir o original, acesse o site https://esaj.tjsp.jus.br/pastadigital/pg/abrirConferenciaDocumento.do, informe o processo 1029898-87.2019.8.26.0224 e código AFC5A5B.

LASPRO
CONSULTORES

Acrescenta-se que a Recuperanda **J&S Mangueiras** não apresenta valores de estoques, imobilizado e fornecedores. Contudo, possui funcionários ativos, situação contrária à **J&S Plásticos**.

Outrossim, são necessários esclarecimentos quanto às pendências relacionadas no *Anexo V Pedidos de Esclarecimento ou Documentos Complementares* deste relatório.

Cabe observar que, as Recuperandas são as responsáveis pelo fornecimento das informações acerca das suas atividades contempladas neste Relatório, inclusive, sob as penas do artigo 171, da Lei 11.101/05.

A Administradora Judicial informa que toda a documentação verificada para a elaboração do presente relatório encontra-se à disposição dos interessados, mediante agendamento prévio.

Sendo o que tinha para o momento, a subscritora se coloca à disposição de Vossa Excelência, dos nobres advogados das Recuperandas, credores, bem como do ilustre representante do Ministério Público para quaisquer esclarecimentos que se fizerem necessários.

São Paulo, 21 de março de 2.023.

LASPRO CONSULTORES LTDA.
Oreste Nestor de Souza Laspro
OAB/SP nº 98.628

72-993.1 CT| AS / MM|RJ2|RC

Fone: +55 11 3211-3010 / Fax: +55 11 3255-3727
R. Major Quedinho, 111 - 18º andar • Centro
01050-030 • São Paulo/SP
lasproconsultores.com.br

Fone: + 39-02 79 47 65 / Fax: + 39-02 78 44 97
Via Visconti di Modrone nº 8/10
20122 • Milão/Itália
edoardoricci.it

Este documento é cópia do original, assinado digitalmente por ORESTE NESTOR DE SOUZA LASPRO e Tribunal de Justica do Estado de Sao Paulo, protocolado em 21/03/2023 às 14:02 , sob o número WGRU23701642915
Para conferir o original, acesse o site https://esaj.tjsp.jus.br/pastadigital/pg/abrirConferenciaDocumento.do, informe o processo 1029898-87.2019.8.26.0224 e código AFC5A5B.

Anexo I - Eventos Relevantes e Visão Geral das Recuperandas

I.1. Eventos Relevantes

No presente período, não ocorreram alterações no quadro societário, bem como nas atividades desenvolvidas pelas Recuperandas.

I.2. Visão Geral

A empresa **J&S Plásticos Eireli**, situada a Avenida Justino de maio, nº 760, Bairro Cumbica – Guarulhos, inscrita no CNPJ sob nº 02.525.416/0001-59, constituída em 20/05/1998, iniciou suas atividades através da fabricação de mangueiras visando atender o mercado atacadista de materiais de construção. Apresenta a seguinte estrutura societária[1]:

Sócio	Quotas	Valor	%
Sandra Helena Fentanes dos Santos	100.000	R$ 100.000,00	100%
Total	100.000	R$ 100.000,00	100%

A empresa **J&S Mangueiras Ltda**, situada à Avenida Patos nº 549, Cidade Industrial S., Município de Guarulhos, inscrita no CNPJ sob nº 27.484.106/0001-64, constituída em 06 de abril de 2017, possui como objeto social, o comércio varejista de artigos de uso pessoal e doméstico. Apresenta em seu quadro societário[2]:

Sócios	Quotas	Valor R$	%
Ocirema Marques Fentanes	28.500	R$ 28.500,00	95%
Sandra Helena Fentanes dos Santos	1.500	R$ 1.500,00	5%
Total	30.000	R$ 30.000,00	100%

[1] Disponível em: https://www.jucesponline.sp.gov.br/Pre_Visualiza.aspx?nire=35215161717&idproduto= Acesso em: 14 mar.2023

[2] Disponível em: https://www.jucesponline.sp.gov.br/Pre_Visualiza.aspx?nire=35230487342&idproduto= Acesso em: 14 mar.2023

Este documento é cópia do original, assinado digitalmente por ORESTE NESTOR DE SOUZA LASPRO e Tribunal de Justica do Estado de Sao Paulo, protocolado em 21/03/2023 às 14:02 , sob o número WGRU23701642915
Para conferir o original, acesse o site https://esaj.tjsp.jus.br/pastadigital/pg/abrirConferenciaDocumento.do, informe o processo 1029898-87.2019.8.26.0224 e código AFC5A5B.

Anexo II - Informações Financeiras e Operacionais

A análise financeira foi efetuada de acordo com as informações relativas ao mês de dezembro de 2022, prestadas pelas Recuperandas, de forma comparativa ao período anterior (novembro/2022).

II.1. J&S PLÁSTICOS EIRELI

II.1.1. Principais Movimentações do Balanço Patrimonial e Indicação das Principais Contas Patrimoniais no Ativo e Passivo (Análise Vertical e Horizontal)

Balanço Patrimonial R$	nov/22	dez/22
Ativo	**2.262.101**	**2.399.793**
Ativo Circulante	**2.099.842**	**2.242.416**
Disponível	-23.164	177
Clientes	1.108.296	1.469.177
Estoques	276.690	82.549
Adiantamentos a Fornecedores	19.178	11.333
Impostos a Recuperar	661.283	621.620
Outros Créditos	57.560	57.560
Ativo Não Circulante	**162.259**	**157.378**
Imobilizado	162.259	157.378
Passivo	**2.262.101**	**2.399.793**
Passivo Circulante	**4.333.137**	**4.546.107**
Fornecedores	284.529	381.733
Obrigações Tributárias	3.100.767	3.200.037
Obrigações Trabalhistas e Sociais	923.039	923.039
Adiantamento de Clientes	6.428	6.428
Outras Contas a Pagar	18.374	34.870
Passivo Não Circulante	**4.494.240**	**4.421.112**
Empréstimos e Financiamentos	1.214.000	1.208.262
Credores Recuperação Judicial	3.280.241	3.212.850
Patrimônio Líquido	**-6.565.277**	**-6.567.426**
Capital Social	199.600	199.600
Prejuízos Acumulados	-6.783.207	-6.788.207
Resultado do Exercício	18.330	21.181

Este documento é cópia do original, assinado digitalmente por ORESTE NESTOR DE SOUZA LASPRO e Tribunal de Justica do Estado de Sao Paulo, protocolado em 21/03/2023 às 14:02 , sob o número WGRU23701642915
Para conferir o original, acesse o site https://esaj.tjsp.jus.br/pastadigital/pg/abrirConferenciaDocumento.do, informe o processo 1029898-87.2019.8.26.0224 e código AFC5A5B.

II.1.1.1. Evolução do Ativo Total

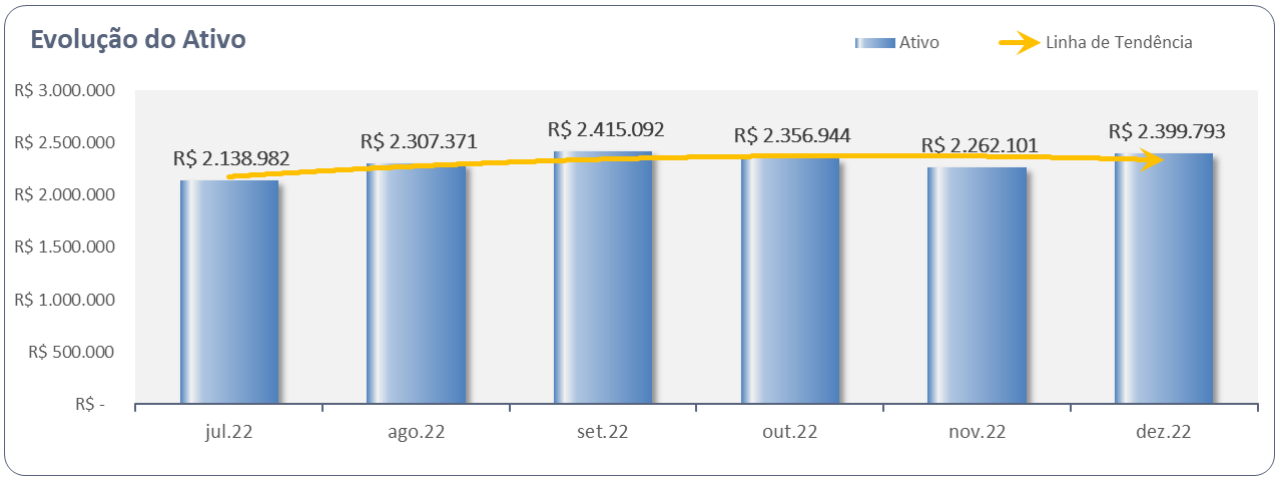

Os **Ativos** aumentaram em comparação ao mês novembro de 2022, totalizando R$ 2,4 milhões no término do período, impactados pela variação em **Clientes**, que representa 61% dos bens e direitos.

- **Disponível**: apresentou saldo de R$ 177, com variação de -100,8% em relação ao mês anterior (saldo negativo de R$ 23.164)**.**

- **Estoques**: diminuíram no período, passando de R$ 276,7 mil em novembro/2022 para R$ 82,5 mil, em dezembro/2022.

- **Imobilizado**: não houve adição ou redução de bens, somente o reconhecimento mensal da depreciação, decorrente da perda de valor dos bens por uso.

- **Outros Créditos**: são compostos por movimentações provenientes de Depósitos sob concessão judicial.

II.1.1.2. Evolução do Passivo Total (Endividamento Total)

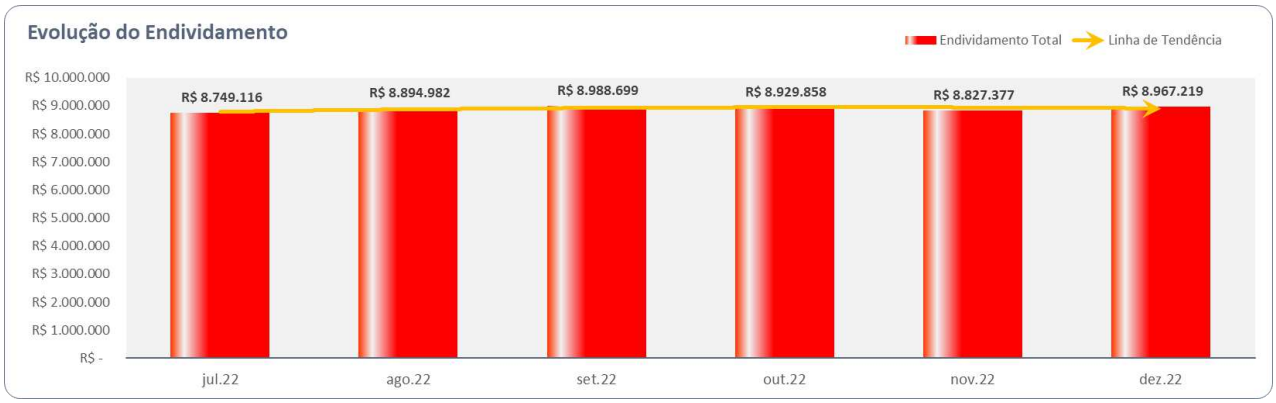

Este documento é cópia do original, assinado digitalmente por ORESTE NESTOR DE SOUZA LASPRO e Tribunal de Justica do Estado de Sao Paulo, protocolado em 21/03/2023 às 14:02 , sob o número WGRU23701642915
Para conferir o original, acesse o site https://esaj.tjsp.jus.br/pastadigital/pg/abrirConferenciaDocumento.do, informe o processo 1029898-87.2019.8.26.0224 e código AFC5A5B.

O **Endividamento Extraconcursal** aumentou R$ 207 mil, nos meses de novembro e dezembro de 2022, em razão das movimentações nas rubricas de **Obrigações Tributárias** e **Fornecedores**. Abaixo, segue a composição do grupo:

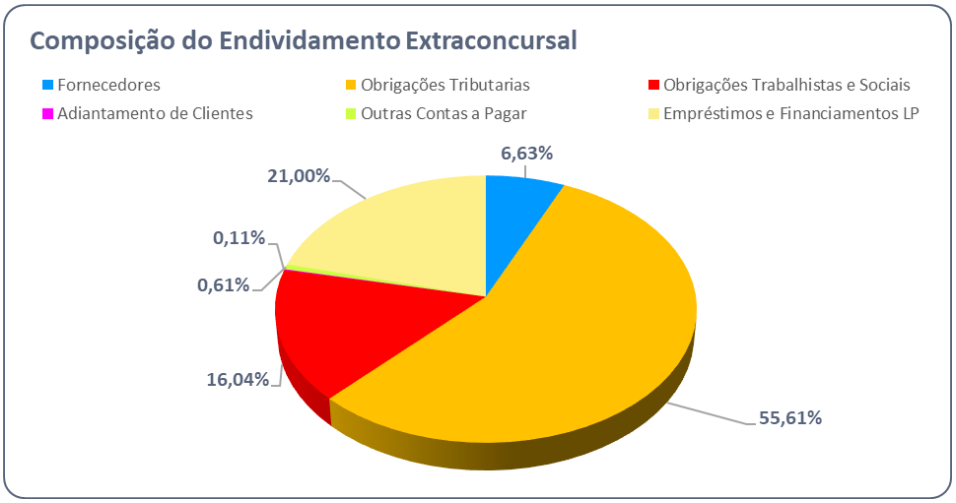

Houve redução no **Endividamento Concursal** em comparação ao mês anterior, somando R$ 3,2 milhões. Destacam-se as contas de **Fornecedores** e **Garantia Real.**

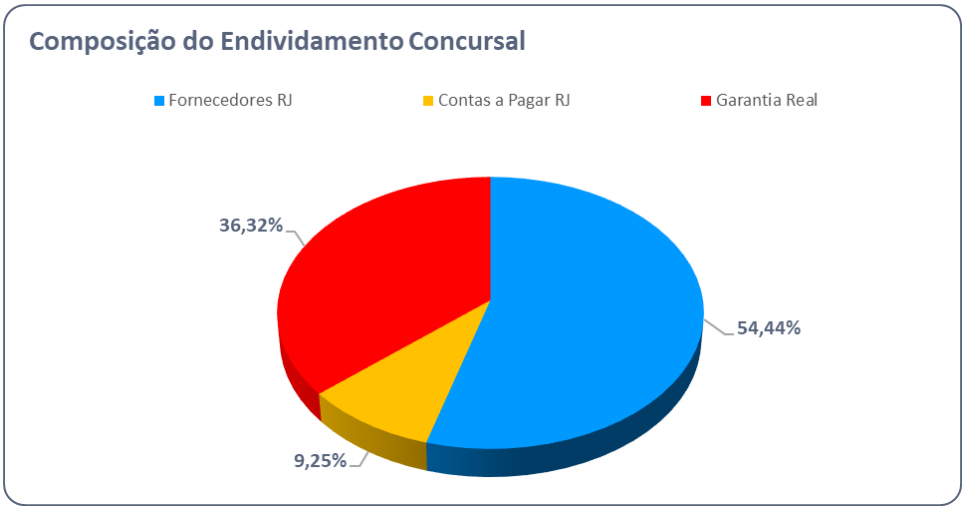

II.1.1.3. Patrimônio Líquido

Auferiu **Passivo a Descoberto**, em dezembro/2022, na ordem de R$ 6,6 milhões.

Conforme as escriturações contábeis, o **Capital Social** da Recuperanda perfez **R$ 199.600**, sendo **R$ 195.000 subscrito** e **R$ 4.600 a integralizar**.

Este documento é cópia do original, assinado digitalmente por ORESTE NESTOR DE SOUZA LASPRO e Tribunal de Justica do Estado de Sao Paulo, protocolado em 21/03/2023 às 14:02 , sob o número WGRU23701642915
Para conferir o original, acesse o site https://esaj.tjsp.jus.br/pastadigital/pg/abrirConferenciaDocumento.do, informe o processo 1029898-87.2019.8.26.0224 e código AFC5A5B.

Empresa: J & S PLASTICOS LTDA — Página: 4
CNPJ: 02.525.416/0001-59
Período: 01/12/2022 a 31/12/2022

Balancete de Verificação

Conta Contabil	Descrição da Conta	Saldo Anterior	Débito	Crédito	Saldo Atual
2.3	PATRIMONIO LIQUIDO	6.583.606,98D	5.000,00	0,00	6.588.606,98 D
2.3.1	CAPITAL SOCIAL	199.600,00C	0,00	0,00	199.600,00 C
2.3.1.01	CAPITAL SOCIAL	195.000,00C	0,00	0,00	195.000,00 C
2.3.1.01.001	CAPITAL SUBSCRITO	195.000,00C	0,00	0,00	195.000,00 C
2311101	Capital social	195.000,00C	0,00	0,00	195.000,00 C
2.3.1.02	(-) CAPITAL A INTEGRALIZAR	4.600,00C	0,00	0,00	4.600,00 C
2.3.1.02.001	(-) CAPITAL A INTEGRALIZAR	4.600,00C	0,00	0,00	4.600,00 C
2312101	(-) Capital a Integralizar	4.600,00C	0,00	0,00	4.600,00 C

Contudo, conforme reportado em seção anterior, com base no **Instrumento Particular de Alteração Contratual e de Transformação de Sociedade Empresária Limitada em Empresa Individual de Responsabilidade Limitada Eireli**, datado em 02/05/2018, **o seu Capital Social é de R$ 100.000.**

Desta forma, são necessários esclarecimentos pela Recuperanda, sobretudo sobre a procedência da regularização contábil.

CLÁUSULA QUINTA – DO CAPITAL SOCIAL

O Capital Social da sociedade é de R$ 100.000,00 (Cem mil reais), totalmente subscrito e integralizado em moeda corrente do País, dividido em 100.000 (Cem mil) quotas sociais no valor nominal de R$ 1,00 (Hum real) cada uma, ficando assim distribuídas pelo titular;

SÓCIOS	%	QUOTAS	R$
SANDRA HELENA FENTANES DOS SANTOS	100,00	100.000	R$ 100.000,00
TOTAL	**100,00**	**100.000**	**R$ 100.000,00**

II.1.2. Análise da DRE – Demonstração de Resultado

Demonstração do Resultado do Exercício	nov/22	dez/22	Acumulado
Receita Operacional Bruta	746.932	1.293.851	**14.868.254**
(-) Deduções da Receita Operacional	0	-315.562	**-3.592.751**
(=) Receita Líquida	**746.932**	**978.289**	**11.275.503**
(-) Custo dos Produtos Vendidos	-466.992	-686.681	**-8.065.613**
(=) Resultado Bruto	**279.940**	**291.608**	**3.209.890**
(=) Despesas Operacionais	**-261.904**	**-276.493**	**-2.922.996**

Este documento é cópia do original, assinado digitalmente por ORESTE NESTOR DE SOUZA LASPRO e Tribunal de Justica do Estado de Sao Paulo, protocolado em 21/03/2023 às 14:02 , sob o número WGRU23701642915
Para conferir o original, acesse o site https://esaj.tjsp.jus.br/pastadigital/pg/abrirConferenciaDocumento.do, informe o processo 1029898-87.2019.8.26.0224 e código AFC5A5B.

Demonstração do Resultado do Exercício	nov/22	dez/22	Acumulado
(-) Despesas Administrativas	-248.145	-271.612	**-2.865.632**
(-) Depreciação e Amortização	-4.881	-4.881	**-57.976**
(+/-) Outros Resultados Operacionais	-8.877	0	**612**
(=) Resultado Operacional Líquido	**18.036**	**15.115**	**286.893**
(+/-) Resultado Financeiro	**-5.398**	**-12.264**	**-139.323**
(+) Receita Financeira	-266	531	**63**
(-) Despesa Financeira	-5.133	-12.796	**-139.386**
(=) Resultado antes do IRPJ e CSLL	**12.637**	**2.851**	**147.570**
LUCRO (PREJUÍZO) DO PERÍODO	**12.637**	**2.851**	**147.570**

No exercício de 2022, a Recuperanda reconheceu, como **Receita Líquida**, a importância de R$ 11,3 milhões, com ênfase nos **Custos da Mercadorias Vendidas**, os quais demostraram média mensal de R$ 672 mil.

- A margem das Receitas Operacionais é suficiente para suprir referidos gastos.

Os **gastos operacionais** somam R$ 2,9 milhões, sendo, as **Despesas Administrativas**, o gasto mais representativo no período, com R$ 2,86 milhões.

De maneira acumulada, no referido período, o **Resultado** evidenciou-se em **lucro** de R$ 147,6 mil.

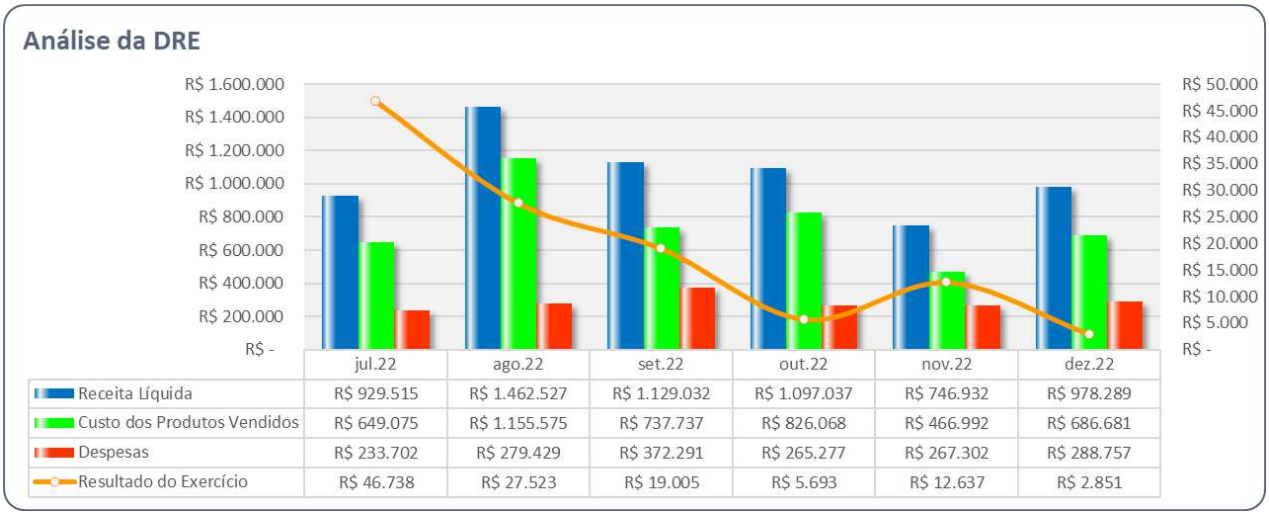

	jul.22	ago.22	set.22	out.22	nov.22	dez.22
Receita Líquida	R$ 929.515	R$ 1.462.527	R$ 1.129.032	R$ 1.097.037	R$ 746.932	R$ 978.289
Custo dos Produtos Vendidos	R$ 649.075	R$ 1.155.575	R$ 737.737	R$ 826.068	R$ 466.992	R$ 686.681
Despesas	R$ 233.702	R$ 279.429	R$ 372.291	R$ 265.277	R$ 267.302	R$ 288.757
Resultado do Exercício	R$ 46.738	R$ 27.523	R$ 19.005	R$ 5.693	R$ 12.637	R$ 2.851

II.1.3. Demonstração dos Fluxos de Caixa

Não há envio recorrente da Demonstração de Fluxo de Caixa.

Este documento é cópia do original, assinado digitalmente por ORESTE NESTOR DE SOUZA LASPRO e Tribunal de Justica do Estado de Sao Paulo, protocolado em 21/03/2023 às 14:02 , sob o número WGRU23701642915
Para conferir o original, acesse o site https://esaj.tjsp.jus.br/pastadigital/pg/abrirConferenciaDocumento.do, informe o processo 1029898-87.2019.8.26.0224 e código AFC5A5B.

II.1.4. Análise por meio de Índices, Indicadores e Instrumentos Financeiros

Índices de Liquidez	jul/22	ago/22	set/22	out/22	nov/22	dez/22
Liquidez Imediata	0,00	0,00	0,00	0,00	-0,01	0,00
Liquidez Seca	0,34	0,46	0,47	0,48	0,42	0,48
Liquidez Corrente	0,42	0,49	0,50	0,50	0,48	0,49
Liquidez Geral	0,22	0,24	0,25	0,25	0,24	0,25
Índices de Estrutura de Capitais	**jul/22**	**ago/22**	**set/22**	**out/22**	**nov/22**	**dez/22**
Endividamento	-1,32	-1,35	-1,37	-1,36	-1,34	-1,37
Composição do Endividamento	0,54	0,49	0,50	0,49	0,49	0,51
Imobilização dos Recursos Não Correntes	-0,07	-0,09	-0,08	-0,08	-0,08	-0,07
Instrumentos Financeiro	**jul/22**	**ago/22**	**set/22**	**out/22**	**nov/22**	**dez/22**
Capital Circulante Líquido	-2.749.843	-2.245.586	-2.206.970	-2.222.725	-2.233.295	-2.303.691

II.1.5. Evolução Mensal de Colaboradores

A Recuperanda **J&S Plásticos Eireli** não possui nenhum colaborador contratado.

II.2. J&S MANGUEIRAS LTDA

II.2.1. Principais Movimentações do Balanço Patrimonial e Indicação das Principais Contas Patrimoniais no Ativo e Passivo (Análise Vertical e Horizontal)

Balanço Patrimonial R$	nov/22	dez/22
Ativo	**353.045**	**338.077**
Ativo Circulante	**353.045**	**338.077**
Disponível	190	46
Clientes	347.641	338.030
Outros Créditos	5.214	0
Ativo Não Circulante	**0**	**0**
Passivo	**353.045**	**338.077**
Passivo Circulante	**331.140**	**331.481**
Obrigações Tributarias	223.122	223.877
Obrigações Trabalhistas e Sociais	108.019	107.604
Passivo Não Circulante	**9.611**	**0**
Empréstimos e Financiamentos	9.611	0
Patrimônio Líquido	**12.294**	**6.596**
Capital Social	30.000	30.000
Prejuízos Acumulados	-14.822	-14.822
Resultado do Exercício	-2.883	-8.582

Este documento é cópia do original, assinado digitalmente por ORESTE NESTOR DE SOUZA LASPRO e Tribunal de Justica do Estado de Sao Paulo, protocolado em 21/03/2023 às 14:02 , sob o número WGRU23701642915
Para conferir o original, acesse o site https://esaj.tjsp.jus.br/pastadigital/pg/abrirConferenciaDocumento.do, informe o processo 1029898-87.2019.8.26.0224 e código AFC5A5B.

II.2.1.1. Evolução do Ativo Total

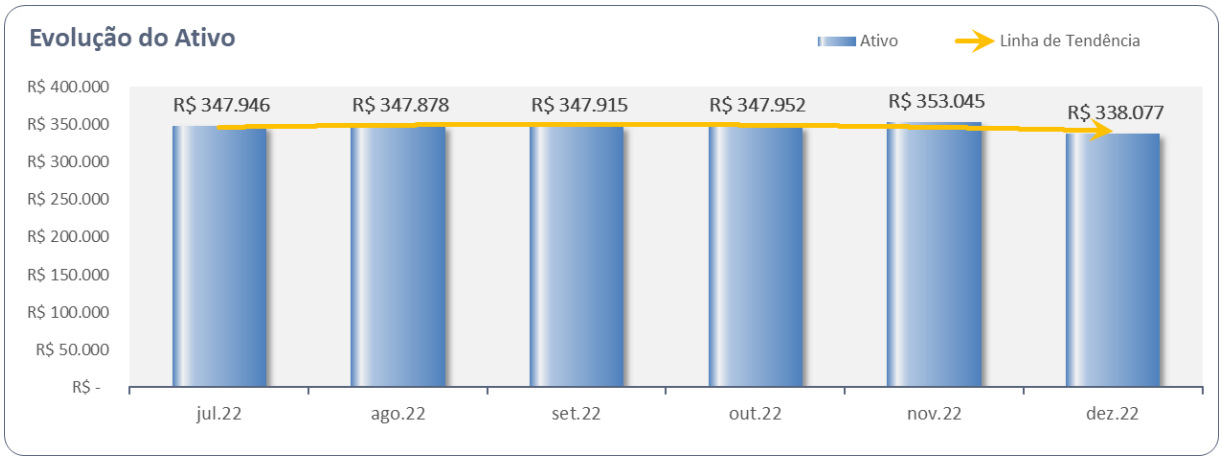

Os **Ativos** apresentaram redução de 4,24% quando comparados ao mês anterior (novembro/2022), sendo que, no mês de dezembro de 2022, totalizaram R$ 338.077.

A rubrica de **Clientes**, em dezembro de 2022, representa 99,99% do total dos ativos.

II.2.1.2. Evolução do Passivo Total (Endividamento Total)

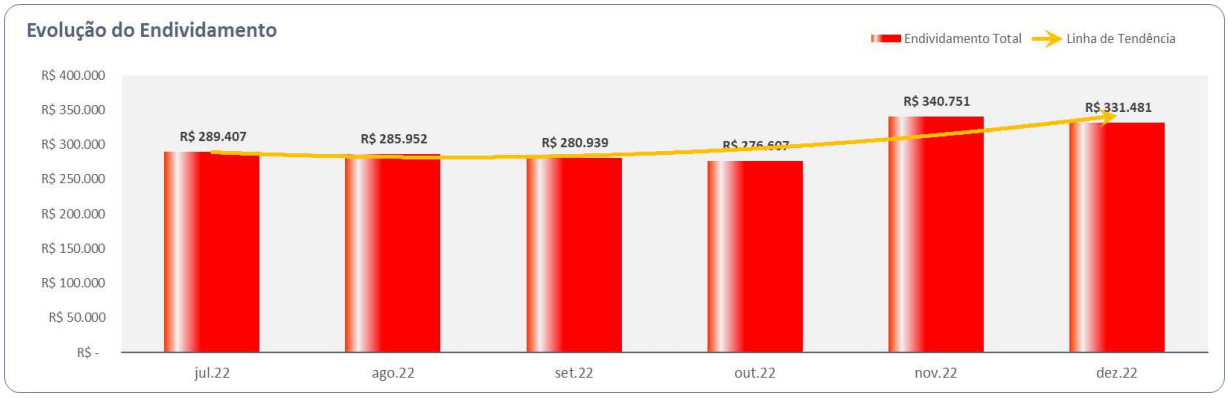

O Endividamento reduziu entre novembro e dezembro de 2022. Ao final do período, somou R$ 331.481, sendo que 67,5% do referido valor corresponde às **Obrigações Tributárias**, distribuídas conforme a seguir.

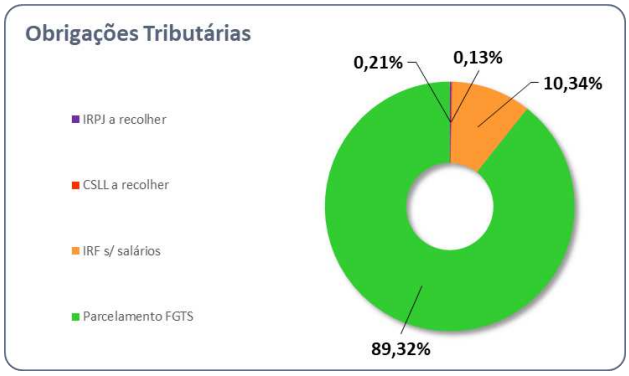

Este documento é cópia do original, assinado digitalmente por ORESTE NESTOR DE SOUZA LASPRO e Tribunal de Justica do Estado de Sao Paulo, protocolado em 21/03/2023 às 14:02 , sob o número WGRU23701642915
Para conferir o original, acesse o site https://esaj.tjsp.jus.br/pastadigital/pg/abrirConferenciaDocumento.do, informe o processo 1029898-87.2019.8.26.0224 e código AFC5A5B.

II.2.1.3. Patrimônio Líquido

Não há evidências de fatos relevantes, somente o registro de resultado do período.

II.2.2. Análise da DRE – Demonstração de Resultado

Demonstração do Resultado do Exercício	nov/22	dez/22	Acumulado
Receita Operacional Bruta	72.590	112.604	**934.806**
(=) Receita Líquida	**72.590**	**112.604**	**934.806**
(=) Resultado Bruto	**72.590**	**112.604**	**934.806**
(=) Despesas Operacionais	**-131.634**	**-117.405**	**-936.212**
(-) Despesas Administrativas	-64.670	-115.116	**-845.210**
(-) Despesas Tributarias	-66.965	-2.289	**-91.003**
(=) Resultado Operacional Líquido	**-59.044**	**-4.802**	**-1.407**
(+/-) Resultado Financeiro	-7	-897	**-7.175**
(+) Receita Financeira	0	0	**0**
(-) Despesa Financeira	-7	-897	**-7.175**
(=) Resultado antes do IRPJ e CSLL	**-59.051**	**-5.698**	**-8.582**
LUCRO (PREJUÍZO) DO PERÍODO	-59.051	-5.698	**-8.582**

O **Faturamento** apresenta linearidade no exercício de 2022, contudo, no mês de dezembro, evidenciou aumento de 55%, quando comparado ao mês anterior, apurando **Receita Operacional** de R$ 112 mil.
Não há registro de Deduções ou Abatimentos do faturamento bruto, bem como não são contabilizados os Custos de Vendas e Serviços.

De maneira acumulada, as **Despesas Operacionais** atingiram a ordem de R$ 936 mil e o **Resultado Financeiro** foi apurado em despesa de R$ 7,2 mil, perfazendo resultados negativos de R$ 8,6 mil, no exercício de 2022.

Este documento é cópia do original, assinado digitalmente por ORESTE NESTOR DE SOUZA LASPRO e Tribunal de Justica do Estado de Sao Paulo, protocolado em 21/03/2023 às 14:02 , sob o número WGRU23701642915
Para conferir o original, acesse o site https://esaj.tjsp.jus.br/pastadigital/pg/abrirConferenciaDocumento.do, informe o processo 1029898-87.2019.8.26.0224 e código AFC5A5B.

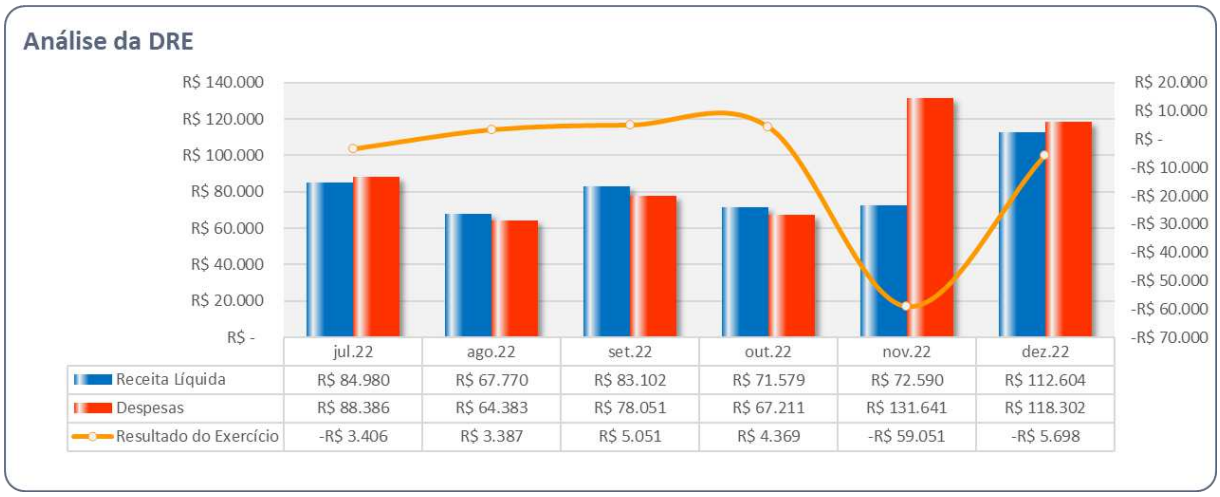

II.2.3. Demonstração dos Fluxos de Caixa

Não há evidência de envio da Demonstração de Fluxo caixa.

II.2.4. Análise por meio de Índices, Indicadores e Instrumentos Financeiros

Índices de Liquidez	jul/22	ago/22	set/22	out/22	nov/22	dez/22
Liquidez Imediata	0,00	0,00	0,00	0,00	0,00	0,00
Liquidez Seca	1,24	1,26	1,28	1,30	1,07	1,02
Liquidez Corrente	1,24	1,26	1,28	1,30	1,07	1,02
Liquidez Geral	1,20	1,22	1,24	1,26	1,04	1,02
Índices de Estrutura de Capitais	**jul/22**	**ago/22**	**set/22**	**out/22**	**nov/22**	**dez/22**
Endividamento	4,94	4,62	4,19	3,88	27,72	50,26
Composição do Endividamento	0,97	0,97	0,97	0,97	0,97	1,00
Imobilização dos Recursos Não Correntes	0,00	0,00	0,00	0,00	0,00	0,00
Instrumentos Financeiro	**jul/22**	**ago/22**	**set/22**	**out/22**	**nov/22**	**dez/22**
Capital Circulante Líquido	68.149	71.536	76.587	80.956	21.905	6.596

II.2.5. Posição Mensal de Colaboradores

	jul/22	ago/22	set/22	out/22	nov/22	dez/22
Saldo Inicial	21	21	21	21	21	21
Admitidos	0	0	0	0	0	0
Demitidos	0	0	0	0	0	0
Saldo Final	21	21	21	21	21	21

Este documento é cópia do original, assinado digitalmente por ORESTE NESTOR DE SOUZA LASPRO e Tribunal de Justica do Estado de Sao Paulo, protocolado em 21/03/2023 às 14:02 , sob o número WGRU23701642915
Para conferir o original, acesse o site https://esaj.tjsp.jus.br/pastadigital/pg/abrirConferenciaDocumento.do, informe o processo 1029898-87.2019.8.26.0224 e código AFC5A5B.

Anexo III - Acompanhamento do Plano de Recuperação Judicial

III.1. Da Forma de Pagamento Homologada

· **Classe I – Credores Trabalhistas:** pagamento de 100% das verbas salarias sem deságio no prazo de 12 meses a partir da homologação do Plano de Recuperação Judicial. Quanto às verbas indenizatórias, estas sofrerão deságio de 60%.

· **Classe II – Credores com Garantia** Real: Deságio de 70%, com carência de 20 meses a contar da data de homologação do Plano de Recuperação Judicial como seguem: o As parcelas serão liquidadas até o 10º dia seguinte ao término de cada trimestre, sendo passível de atraso de até 30 dias. O valor proposto para cada parcela é de R$ 14.701,85 (quatorze mil, setecentos e um reais e oitenta e cinco centavos), sendo atualizada pelo IPCA a partir de 15 de agosto de 2019, data do pedido de Recuperação Judicial, acrescidas de 3,5% ao ano.
o Os pagamentos serão efetuados em 25 parcelas trimestrais e sucessivas destacando-se que os pagamentos respeitarão o princípio da proporcionalidade, ou seja, cada credor participará do recebimento deste pagamento na mesma proporção/participação de seu crédito no quadro geral de credores (excluídos os credores trabalhistas).

· **Classe III – Credores Quirografários:** Deságio de 70% sobre o total dos créditos relacionados nesta classe, com carência de 20 meses a contar da data de homologação do Plano de Recuperação Judicial como segue:
o As parcelas serão liquidadas até o 10º dia seguinte ao término de cada trimestre. O valor proposto para cada parcela é de R$ 35.534,20 (trinta e cinco mil, quinhentos e trinta e quatro reais e vinte centavos), sendo atualizada pelo IPCA, a partir de 15 de agosto de 2019, data do pedido de Recuperação Judicial, acrescidas de 3,5% ao ano.
o Os pagamentos serão efetuados em 25 parcelas trimestrais e sucessivas destacando-se que os pagamentos respeitarão o princípio da proporcionalidade, ou seja, cada credor participará do recebimento deste pagamento na mesma proporção/participação de seu crédito no quadro geral de credores (excluídos os credores trabalhistas).

· **Classe IV – Credores ME e EPP** - Deságio de 60% sobre o total dos créditos relacionados nesta classe, com carência de 20 meses a contar da data de homologação do Plano de Recuperação Judicial como segue:
o As parcelas serão liquidadas até o 10º dia seguinte ao término de cada trimestre, sendo passível de atraso de até 30 dias. O valor proposto para cada parcela é de R$ 3.340, (três mil, trezentos e quarenta reais), sendo atualizada pelo IPCA a partir de 15 de agosto de 2019, data do pedido de Recuperação Judicial, acrescidas de 3,5% ao ano.
o Os pagamentos serão efetuados em 4 (quaro) parcelas trimestrais e sucessivas destacando-se que os pagamentos respeitarão o princípio da proporcionalidade, ou seja, onde cada credor participará do recebimento deste pagamento na mesma proporção/participação de seu crédito no quadro geral de credores (excluídos os credores trabalhistas).

· **Credores parceiros:** O Aditivo ao Plano de Recuperação Judicial alterou algumas disposições do item 9 do PRJ – Plano de Recuperação Judicial, abaixo expostas, permanecendo as demais inalteradas:

Classe II – Garantia Real: Deságio de 20% (vinte por cento), 48 Parcelas mensais de igual valor, taxa de juros anual índice CDI 100% a contar da homologação do Plano de Recuperação Judicial e carência de 120 (cento e vinte) dias a contar da homologação do Plano de Recuperação Judicial.

Classe III – Quirografários: Deságio de 20% (vinte por cento); 60 parcelas mensais de igual valor; taxa de juros anual índice CDI 100% a contar da homologação do Plano de Recuperação Judicial e carência de 120 (cento e vinte) dias a contar da homologação do Plano de

Este documento é cópia do original, assinado digitalmente por ORESTE NESTOR DE SOUZA LASPRO e Tribunal de Justica do Estado de Sao Paulo, protocolado em 21/03/2023 às 14:02 , sob o número WGRU23701642915
Para conferir o original, acesse o site https://esaj.tjsp.jus.br/pastadigital/pg/abrirConferenciaDocumento.do, informe o processo 1029898-87.2019.8.26.0224 e código AFC5A5B.

III.2. Do Cumprimento do Plano de Recuperação Judicial

O Plano de Recuperação Judicial foi homologado em 11/05/2021 e vem, a princípio, sendo cumprido parcialmente, tendo em vista que as empresas apresentaram os comprovantes de pagamento de forma parcial.

Às fls. 2.884/2902, as devedoras apresentaram comprovantes de pagamentos da Classe I – Trabalhista (junho de 2021 a dezembro de 2021) e da Classe III (julho de 2022).

Em relatório imediatamente anterior, juntado às fls. 3.367/3.387, houve o reporte dos pagamentos efetuados até novembro/2022, mediante documentação disponibilizada pelas Recuperandas administrativamente. Contudo, **não foram enviados os comprovantes de pagamentos referente ao mês em que compreende o presente relatório (dezembro/2022).**

Classe	QGC	Deságio	Valor com Deságio	Pagamentos	Valor em Aberto
I	170.346	-	170.346	62.158	108.188
II	975.223	682.656	292.567	73.243	219.324
III	4.100.704	2.870.493	1.230.211	478.291	751.920
IV	33.400	20.040	13.360	-	13.360
TOTAL	**5.279.674**	**3.573.189**	**1.706.484**	**613.692**	**1.092.792**

Este documento é cópia do original, assinado digitalmente por ORESTE NESTOR DE SOUZA LASPRO e Tribunal de Justica do Estado de Sao Paulo, protocolado em 21/03/2023 às 14:02 , sob o número WGRU23701642915
Para conferir o original, acesse o site https://esaj.tjsp.jus.br/pastadigital/pg/abrirConferenciaDocumento.do, informe o processo 1029898-87.2019.8.26.0224 e código AFC5A5B.

Anexo IV - Relatório de Diligências Realizadas

Não foram realizadas diligências no período em que compreende o presente relatório.

Este documento é cópia do original, assinado digitalmente por ORESTE NESTOR DE SOUZA LASPRO e Tribunal de Justica do Estado de Sao Paulo, protocolado em 21/03/2023 às 14:02 , sob o número WGRU23701642915
Para conferir o original, acesse o site https://esaj.tjsp.jus.br/pastadigital/pg/abrirConferenciaDocumento.do, informe o processo 1029898-87.2019.8.26.0224 e código AFC5A5B.

Anexo V – Pedidos de esclarecimentos ou documentos complementares

1. Às fls. 2.821/2.845, no Relatório Mensal de Atividades, apresentado por esta Auxiliar, relativo aos meses de janeiro a abril de 2022, pugnou-se pelo encaminhamento dos seguintes documentos, os quais, **até o momento, não foram fornecidos pelas Recuperandas:**

   - **relatório de fluxo de Caixa** referente aos meses de janeiro a abril, de 2022;
   - **relação de Credores Parceiros, mencionando os respectivos valores pagos;**
   - **encaminhar a relação de Credores Trabalhistas, mencionando o respectivo percentual de deságio e datas de pagamento**;

2. enviar **o Demonstrativo do Fluxo de Caixa, relativo aos meses de maio a dezembro de 2022**;

3. encaminhar a composição dos saldos do grupo de **"Clientes"** das Recuperandas, **referente ao mês de agosto/2022**, além de envio mensal do referido documento;

4. esclarecer o aumento do **Endividamento Concursal**, ou seja, saldos sujeitos aos efeitos da Recuperação Judicial, da Recuperanda J & S Plásticos Eireli, no mês de agosto de 2022;

5. prestar esclarecimentos quanto a variação na rubrica de **Disponível em novembro/2022**, que perfez saldo negativo de R$ 23.164, na Recuperanda J & S Plásticos;

6. esclarecer as divergências no reconhecimento contábil do **Capital Social da Recuperanda J & S**, conforme reportado no Anexo II;

7. enviar comprovantes de pagamentos dos créditos concursais, referente ao mês de **dezembro/2022**, bem como seu **envio recorrente**;

8. lista dos credores parceiros (Classes II e III).

Este documento é cópia do original, assinado digitalmente por ORESTE NESTOR DE SOUZA LASPRO e Tribunal de Justica do Estado de Sao Paulo, protocolado em 21/03/2023 às 14:02 , sob o número WGRU23701642915
Para conferir o original, acesse o site https://esaj.tjsp.jus.br/pastadigital/pg/abrirConferenciaDocumento.do, informe o processo 1029898-87.2019.8.26.0224 e código AFC5A5B.

Anexo VI - Cronograma Processual

DATA	EVENTO	LEI Nº 11.101/05
15/08/2019	Ajuizamento do pedido de Recuperação Judicial	-
11/10/2019	Deferimento do processamento da Recuperação Judicial	Art. 52, incisos I, II, III, IV e V e § 1º
22/10/2019	Publicação da decisão de deferimento no DJE	-
24/10/2019	Publicação do 1º edital do devedor no DJE	Art. 52, § 1º
08/11/2019	Fim do prazo para apresentar habilitações e divergências ao AJ (15 dias corridos da publicação do 1º edital no DJE)	Art. 7º, § 1º
21/12/2019	Apresentação do Plano de Recuperação Judicial (60 dias corridos após publicação da decisão de deferimento da Recuperação Judicial no DJE)	Art. 53
09/06/2020	Publicação do aviso do recebimento do PRJ no DJE	Art. 53, § único
09/06/2020	Publicação do 2º edital do AJ no DJE	Art. 7º, § 2º
19/06/2020	Fim do prazo para apresentar impugnações de crédito (10 dias corridos após a publicação do 2º edital no DJE)	Art. 8º, caput
09/07/2020	Fim do prazo para apresentar objeções ao PRJ (30 dias corridos após a publicação do 2º edital no DJE ou 30 dias corridos após a publicação de aviso de recebimento do PRJ no DJE)	Arts. 53 e 55 caput,§único
15/12/2020	Publicação do edital de convocação para votação do PRJ - AGC (no mínimo, 15 dias corridos de antecedência da realização da AGC)	Art. 36, caput
14/01/2021	1ª Convocação da Assembleia Geral de Credores	Art. 36, inciso I
21/01/2022	2ª Convocação da Assembleia Geral de Credores - Votação do PRJ e eventuais alterações	Art. 36, inciso I
11/05/2021	Decisão de concessão da Recuperação Judicial	Art. 58
13/05/2021	Publicação da decisão de concessão da Recuperação Judicial no DJE	–
13/05/2023	Encerramento da Recuperação Judicial (até 2 anos da concessão de Recuperação Judicial)	Art. 61

	EVENTO OCORRIDO
	DATA ESTIMADA/EVENTO NÃO OCORRIDO

Este documento é cópia do original, assinado digitalmente por ORESTE NESTOR DE SOUZA LASPRO e Tribunal de Justica do Estado de Sao Paulo, protocolado em 21/03/2023 às 14:02 , sob o número WGRU23701642915
Para conferir o original, acesse o site https://esaj.tjsp.jus.br/pastadigital/pg/abrirConferenciaDocumento.do, informe o processo 1029898-87.2019.8.26.0224 e código AFC5A5B.

Anexo VII - Da Conformidade com a Recomendação nº 72, de 19/08/2020

ANEXO II DA RECOMENDAÇÃO Nº 72, DE 19 DE AGOSTO DE 2020	COMENTÁRIOS AJ
1. Há litisconsórcio ativo?	Sim
1.1. Em caso positivo, identifique a qual devedor se refere o presente relatório.	J & S Plásticos J & S Mangueiras
2. Este relatório é:	RMA 12/2022
2.2. Mensal	
2.2.1. Houve alteração da atividade empresarial?	Não
2.2.2. Houve alteração da estrutura societária e dos órgãos de administração?	Não
2.2.3. Houve abertura ou fechamento de estabelecimentos?	Não
2.2.4. Quadro de funcionários 2.2.4.1.Número de funcionários/colaboradores total 2.2.4.1.1. Número de funcionários CLT 2.2.4.1.2. Número de pessoas jurídicas	Anexo II
2.2.5. Análise dos dados contábeis e informações financeiras	Anexo II
2.2.5.1. Ativo (descrição / evolução)	Anexo II
2.2.5.2. Passivo 2.2.5.2.1. Extraconcursal 2.2.5.2.1.1. Fiscal 2.2.5.2.1.1.1. Contingência 2.2.5.2.1.1.2. Inscrito na dívida ativa 2.2.5.2.1.2. Cessão fiduciária de títulos/direitos creditórios 2.2.5.2.1.3. Alienação fiduciária 2.2.5.2.1.4. Arrendamentos mercantis 2.2.5.2.1.5. Adiantamento de contrato de câmbio (ACC) 2.2.5.2.1.6. Obrigação de fazer 2.2.5.2.1.7. Obrigação de entregar 2.2.5.2.1.8. Obrigação de dar 2.2.5.2.1.9. Obrigações ilíquidas 2.2.5.2.1.10. N/A 2.2.5.2.1.10.1. Justificativa 2.2.5.2.1.10.2. Observações 2.2.5.2.1.11. Pós ajuizamento da RJ 2.2.5.2.1.11.1. Tributário 2.2.5.2.1.11.2. Trabalhista 2.2.5.2.1.11.3. Outros 2.2.5.2.1.11.3.1. Observações 2.2.5.2.1.11.4. Observações / Gráficos	Anexo II
2.2.6. Demonstração de resultados (evolução) 2.2.6.1. Observações (análise faturamento / índices de liquidez / receita x custo / receita x resultado)	Anexo II
2.2.7. Diligência nos estabelecimentos da recuperanda	Anexo IV
2.2.8. Planilha de controle de pagamentos dos credores concursais (nome do credor / valor no edital / parcela / valor 2.2.8.1.N/A 2.2.8.2. Anexar documentos	Anexo III
2.2.9. Observações	
2.2.10. Anexos	
2.2.11. Eventos do mês	

Este documento é cópia do original, assinado digitalmente por ORESTE NESTOR DE SOUZA LASPRO e Tribunal de Justica do Estado de Sao Paulo, protocolado em 21/03/2023 às 14:02 , sob o número WGRU23701642915
Para conferir o original, acesse o site https://esaj.tjsp.jus.br/pastadigital/pg/abrirConferenciaDocumento.do, informe o processo 1029898-87.2019.8.26.0224 e código AFC5A5B.

Glossário

A **DRE** – Demonstração do Resultado do Exercício, se baseia no **regime de competência, mostrando o lucro ou prejuízo da empresa em determinado período**.

A **DFC** – Demonstração do Fluxo de Caixa, tem como base o **regime de caixa, demonstrando as entradas e saídas de dinheiro da empresa**.

Análise por meio de Índices, Indicadores e Instrumentos Financeiros: o **objetivo** dessa análise **evidenciar a situação financeira e patrimonial da empresa,** por meio de medidas quantitativas com base em seus saldos e resultados contábeis.

Análise Vertical: é uma maneira de avaliar as demonstrações financeiras de empresas ao olhar o balanço da companhia e visualizar a dimensão de um dado financeiro em relação ao total. Assim, ela **permite descobrir a relevância de uma parte dentro do todo.**

Análise Horizontal: é uma maneira de avaliar as demonstrações financeiras de uma empresa comparando os resultados mais recentes com aqueles registrados em trimestres ou anos anteriores. Assim, a análise horizontal **permite acompanhar a evolução dos dados divulgados nos balanços** da companhia.

Indicadores de Liquidez: indicam a capacidade de uma empresa para honrar com todos os seus compromissos financeiros, tendo como **cenário ideal** índice igual ou superior a 1 (um).

- **Índice de liquidez Imediata:** demonstra a parcela de dívidas de curto prazo (passivo circulante) que poderiam ser pagas imediatamente por meio dos valores relativos à caixa e equivalentes de caixa (disponível). Ou seja, representa quanto a empresa possui de disponível para cada real de dívidas vencíveis no curto prazo.
- **Índice de Liquidez Corrente**: mede a capacidade de quitação das obrigações com vencimento em curto prazo (registradas no passivo circulante), utilizando-se dos disponíveis e realizáveis em mesmo período (registrados no ativo circulante).
- **Índice de Liquidez Seca:** segue a mesma premissa do indicador de liquidez corrente, entretanto, excluindo os saldos em estoques.
- **Índice de Liquidez Geral:** sem levar em conta as estimativas de vencimento e recebimento, este indicador demonstra a liquidez do total de dívidas constituídas ao utilizar todos os direitos (neste cálculo, não se considera os bens imobilizados para liquidação).

Indicadores de Estrutura Patrimonial: estabelecem relações entre as fontes de financiamento próprio e de terceiros. Visam evidenciar a dependência da entidade em relação aos recursos de terceiros.

- **Índice de Endividamento:** mostra quanto a sociedade tem de dívidas com terceiros (Passivo Circulante + Passivo Não Circulante) para cada real de recursos próprios (Patrimônio Líquido). Indica a dependência que a entidade apresenta com relação a terceiros e, nesse ponto, o risco a que está sujeita.
- **Composição do Endividamento:** Para analisar a solvência de uma entidade, é importante conhecer os prazos de vencimentos de suas dívidas. Nesse sentido, o índice de

Este documento é cópia do original, assinado digitalmente por ORESTE NESTOR DE SOUZA LASPRO e Tribunal de Justica do Estado de Sao Paulo, protocolado em 21/03/2023 às 14:02 , sob o número WGRU23701642915
Para conferir o original, acesse o site https://esaj.tjsp.jus.br/pastadigital/pg/abrirConferenciaDocumento.do, informe o processo 1029898-87.2019.8.26.0224 e código AFC5A5B.

composição do endividamento revela quanto da dívida total (Passivo Circulante + Passivo Não Circulante) com terceiros é exigível no curto prazo (Passivo Circulante).

- **Imobilização de Recursos Não Correntes:** O índice de imobilização do Patrimônio Líquido apresenta a parcela do capital próprio que está investida em ativos de baixa liquidez (Ativos Imobilizados, investimentos ou Ativos Intangíveis), ou seja, Ativos Não Circulantes deduzidos dos ativos realizáveis a longo prazo.

Capital Circulante Líquido (CCL): também conhecido como "capital de giro", refere-se aos ativos de uma empresa que são utilizados para manter o seu desempenho. Assim, por meio da divisão do ativo circulante pelo passivo circulante, se o cálculo for positivo pode-se identificar se a empresa **está conseguindo honrar com seus compromissos em um curto prazo**. Mas, se o resultado for **negativo indica que a empresa poderá passar por graves riscos com a sua liquidez.**

EBITDA: é a sigla composta pelas iniciais dos termos Earning Before Interest, Taxes, Depreciation/Depletion and Amortization. Em português, tem sido comumente traduzida por **lucro antes dos juros, impostos sobre os lucros, depreciações/exaustões e amortizações**, ou a sigla LAJIDA. Dessa maneira, o EBITDA procura refletir a geração de caixa efetivo de uma empresa, ou seja, a margem operacional advinda da sua atividade principal.

- A margem operacional indica, portanto, o percentual das vendas convertido em lucro. Ou seja, o percentual representado pelo lucro líquido operacional sobre as receitas líquidas (desconsiderando as despesas financeiras do resultado, bem como o efeito do IR provocado no resultado por tais despesas financeiras).

Este documento é cópia do original, assinado digitalmente por ORESTE NESTOR DE SOUZA LASPRO e Tribunal de Justica do Estado de Sao Paulo, protocolado em 21/03/2023 às 14:02 , sob o número WGRU23701642915
Para conferir o original, acesse o site https://esaj.tjsp.jus.br/pastadigital/pg/abrirConferenciaDocumento.do, informe o processo 1029898-87.2019.8.26.0224 e código AFC5A5B.